

AVERO Motion E



beka DIFFERENT
BY DESIGN



Fördern Sie die Mobilität und Selbstständigkeit von Bewohnern mit der Design-Pflegebadewanne AVERO Motion E. Ein sicherer Selbsteinstieg wird durch die geringe Einstiegshöhe gewährleistet. Insbesondere teilmobile Bewohner schätzen einen relativ unabhängigen Einstieg in die Pflegebadewanne.

Produktvideo ansehen!



Ein einzigartiges Badeerlebnis für Ihre Bewohner!

Weiche Formen, ein großes Platzangebot und der ergonomische Wannenkörper garantieren ein komfortables Badeerlebnis für Ihre Bewohner. Die Bedienung der AVERO Motion E erfolgt über die praktische Kabelfernbedienung mit intuitiven Symbolen.



* nur in Verbindung mit Gurt- oder Deckenlift



In Sitzposition ideal zum Abduschen Ihrer Bewohner geeignet



Keine Kanten im Türbereich für ungehinderten Transfer mit dem Rollstuhl



Mit allen modernen Personenliftern frei unterfahrbar



Großes Platzangebot im Wannenkörper




Ermöglicht eine freie Sicht in den Raum ohne sperriges Bedienpult



Optional: Großzügiger Fußbereich mit einem Vorfüllvolumen von 98 Litern



Kabelfernbedienung mit intuitiven Symbolen für eine einfache Bedienung



Ergonomische Haltegriffe im Wannenenneren



Spezielles Rückenprofil verhindert das Abrutschen im Wannenkörper



Elegantes Design mit Kippfunktion

Weiche Formen prägen das Erscheinungsbild der AVERO Motion E. In Sitzposition kann die Wanne zum Abduschen von Bewohnern verwendet werden. Durch die Neigefunktion werden Bewohner sanft in die Badeposition gebracht.



Hoher Badekomfort für jeden Bewohnertyp

Die AVERO Motion E bietet auch für große und schwergewichtige Bewohner ausreichend Platz – für ein angenehmes Baderlebnis unabhängig von Körpergröße und Gewicht.



Einfacher, sicherer Selbsteinstieg möglich

Die große seitlich zu öffnende Tür der AVERO Motion E ermöglicht Bewohnern selbstständig in die Badewanne zu steigen. Das fördert zum einen die Mobilität und unterstützt insbesondere bei noch teilmobilen Bewohnern ein würdevolles Gefühl der Selbstständigkeit. Die Einstiegshöhe eignet sich außerdem ideal für den Transfer mit dem Rollstuhl.



Frei unterfahrbares Grundgestell

Die AVERO Motion E ist mit allen modernen Bade- und Personenliftern frei unterfahrbar.












Technische Daten

Wannenlänge (Einstiegposition / Liegeposition)	1.760 mm / 1.908 mm
Wannenbreite (außen)	860 mm
Niedrigste Einstiegshöhe	490 mm
Neigungswinkel	23°
Wannenentleerung (Liter/min.)	75 l/min
Stromanschluss	230 V, 50 Hz
SWL	350 kg
Vorfüllvolumen (Fußbereich)	98 l

Produkteigenschaften

Elektronische Höhen- und Neigeverstellung
Kabelfernbedienung mit intuitiven Symbolen für alle Funktionen
Angeformter Sitz mit speziellem Rückenprofil gegen Wegrutschen beim Baden
Doppelter Verbrühschutz
Ergonomische Handgriffe für optimalen Halt
Sitzfläche mit Hygieneöffnung

Verfügbare Optionen

- | | |
|---|--|
|  Aroma-System |  Sonderfarbe nach RAL |
|  Farblicht-System |  Desinfektionseinrichtung |
|  Luftperlbad |  Automatische Wannenfüllung |
|  Musik-Soundsystem |  Notfunktion bei Stromausfall |
|  Bluetooth Musik-Soundsystem | |



Gewerbepark Pölla 10
A-3353 Seitenstetten
T 07477 44288
F 07477 44588
E office@rehatronik.at
www.rehatronik.at
www.pflegeruf.at

beka DIFFERENT
BY DESIGN

BEKA Hospitec GmbH | Am Rübenmorgen 3 | 35582 Wetzlar-Dutenhofen
Tel +49 641 922 20-0 | E-Mail info@beka-hospitec.de
www.beka-hospitec.de